




Hörtipp im September

Minzi Monster in der Schule

Friedbert Stohner



Autor: Friedbert Stohner

Verlag: HörCompany

Preis: 12,95 €

ISBN: 978-3-945709-78-8

Minzi hat es satt. Von allen Seiten hört sie nur Worte, wie „Ach, ist die süß!“ oder „Schau mal, wie niedlich die aussieht!“. Dabei will sie doch ein wildes und furchterregendes Monster sein. Wie gut, dass sie jetzt in die Schule geht und genau das lernen kann. Dann kann sie es nämlich allen zeigen! Vor allem dem blöden Ole, der immer so verknallt guckt. Und tatsächlich: Schon nach einem Tag ändert sich alles. Was genau passiert, erfahrt ihr im Hörbuch.

Minzi Monster in der Schule

Friedbert Stohner



Regel 11 der Schulordnung

Dauer: ca. 15 Minuten

Aufwand: leicht

Alter: ab 6 Jahren

Material: CD „Minzi Monster in der Schule“, CD-Player

So geht's:

1. Hören Sie sich gemeinsam die Geschichte von „Minzi Monster in der Schule“ (Track 8, anschließend Track 13 ab 1:18 Min. bis Ende Track 14).
2. Versucht gemeinsam, die zehn Regeln der Monsterschulordnung aufzuzählen. Als Minzi beim Direktor Platz nehmen muss, redet der Schulleiter von einer elften Regel. Könnt Ihr Euch erinnern, welche das war? Wieso könnte der Direktor das gesagt haben? Glaubt Ihr, dass das wirklich in der Monsterschulordnung wiederzufinden ist? Und wenn ja, warum?

Minzi Monster in der Schule

Friedbert Stohner



Monster-Trubel

Dauer: ca. 10 Minuten

Aufwand: leicht

Alter: ab 6 Jahren

Material: Je eine Augenbinde pro Kind, großer Raum ohne Hindernisse
(z.B. Sporthalle)

So geht's:

1. Die Kinder verteilen sich im Raum und setzen sich die Augenbinde auf.
2. Schleichen Sie sich leise zu einem Kind und flüstern Sie ihm „Du bist jetzt ein Monster!“ ins Ohr. Anschließend gehen Sie zurück an den Ursprungsplatz und rufen laut: „Achtung! Monster-Trubel! Ein Monster ist unterwegs!“
3. Aufgabe der Kinder ist es nun, das Monster im Trubel zu finden und eine Monsterkette zu bilden. Dazu tasten sich die Schülerinnen und Schüler vorsichtig durch den Raum und fragen jedes Kind, dem sie begegnen, leise, ob es das Monster ist und sich ihm anschließen kann. Ist die Antwort „Nein“, gehen die Kinder weiter auf die Suche. Ist die Antwort „Ja“, darf das Kind sich dem Monster anschließen und gemeinsam mit ihm durch den Raum marschieren. Das Spiel ist beendet, wenn alle das Monster gefunden haben und aus dem Monster-Trubel eine Monsterkette geworden ist.

Minzi Monster in der Schule

Friedbert Stohner



Monster für die Klassenordnung

Dauer: ca. 45 Minuten

Aufwand: leicht

Alter: ab 6 Jahren

*Material: Monster für die Klassenordnung, pro Kind einen Zettel, Stifte zum Malen
einen großen Bogen Tonpapier, einen dicken Filzstift, Schere, Kleber*

So geht's:

1. Die Kinder nehmen einen Zettel und überlegen sich eine Regel, die ihnen für eine angenehme Klassenatmosphäre besonders wichtig ist. Diese Situation wird grob auf das Blatt gemalt.
3. Nacheinander werden die Ideen in der Klasse vorgestellt und deren Relevanz diskutiert. Anschließend werden die Regeln zusammengefasst auf einem Bogen Tonpapier festgehalten.
4. Regeln sollten eingehalten werden! Um zu zeigen, dass die Kinder mit den Regeln einverstanden sind, sucht sich jedes ein Unterstützungsmonster aus diesem Arbeitsmaterial aus, schneidet es aus, malt es an, tauft es und schreibt seinen Namen darauf.
5. Zuletzt werden alle Monster unter die festgehaltenen Regeln auf dem Plakat geklebt und das Plakat gut sichtbar im Klassenzimmer befestigt. So kann das neue Schuljahr gut beginnen!

Variante:

Natürlich können sich die Kinder auch eigene Monster ausdenken, diese malen und auf das Klassenplakat kleben.

Monster zum Ausschneiden




© www.kinder-malvorlagen.com




© www.kinder-malvorlagen.com

Monster zum Ausschneiden



© www.kinder-malvorlagen.com




© www.kinder-malvorlagen.com

Monster zum Ausschneiden




© www.kinder-malvorlagen.com



© www.kinder-malvorlagen.com


Monster zum Ausschneiden




© www.kinder-malvorlagen.com

© www.kinder-malvorlagen.com

Monster zum Ausschneiden



© www.kinder-malvorlagen.com



© www.kinder-malvorlagen.com