



Hörtipp im Februar

Nur noch kurz die Ohren kraulen?

Jörg Mühle



Titel: Nur noch kurz die Ohren kraulen?

Autor: Jörg Mühle

Verlag: DAV Verlag

Preis: 9,99 €

ISBN: 978-3-7427-0720-7

Juhu, heute ist Badetag! Für das kleine Hasenkind wird das warme und einladende Badewasser eingelassen. Handtuch, Föhn und Shampoo liegen auch schon bereit. Doch wo ist das Hasenkind nur? Hat es keine Lust auf Badengehen? Oh doch! Und wie! Und sicherlich wird es auch jede Menge Spaß beim Plantschen in der Wanne haben.



Nur noch kurz die Ohren kraulen?

Jörg Mühle

Ein Badezimmer für das Hasenkind

Dauer: ca. 90 Min. (Erstellung des Badezimmers kann auf mehrere Tage verteilt werden)

Aufwand: mittel

Alter: ab 5 Jahren

Material: 1x Schuhkarton pro Kind, Schere, Klebstoff, Stifte, Stoffreste, Karton, Tonpapierreste

So geht's:

1. Um das Hasenkind mit der Badewanne (siehe Anleitung im Film) einen gebührenden Platz zu geben, erstellen Sie gemeinsam mit den Kindern ein kleines Hasenkind-Badezimmer. Als Basis des Badezimmers dient ein Schuhkarton. Dieser wird auf die Seite gelegt, sodass die Öffnung des Deckels nach vorne zeigt. Der leere „Raum“ kann nun – frei nach den Ideen und Vorstellungen der Kinder – dekoriert werden. Hierfür lohnt sich ein einleitendes gemeinsames Gespräch, um die Vorstellungskraft der Kinder anzuregen.
 - Wie sieht es in einem Badezimmer normalerweise aus?
 - Was findet man alles in einem Badezimmer?
 - Wie könnte das Badezimmer des Hasenkindes aussehen?
2. Die Bastelarbeit beginnt. Aus Stoffresten entstehen Vorhänge, Handtücher oder Badvorlagen, aus alten Tonpapierresten ein bunter Fußboden, Wandfliesen oder Bilder für die Wände – Was auch immer die Kinder aus den Materialien machen, der Kreativität sind keine Grenzen gesetzt. Erfragen Sie in regelmäßigen Abständen die Ideen und Wünsche Ihrer Gruppe und geben Sie Ihnen Tipps und Hilfestellungen bei der Umsetzung.



Nur noch kurz die Ohren kraulen?

Jörg Mühle

Finde das Handtuch!

Dauer: ca. 10 Min.

Aufwand: einfach

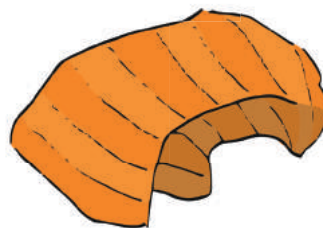

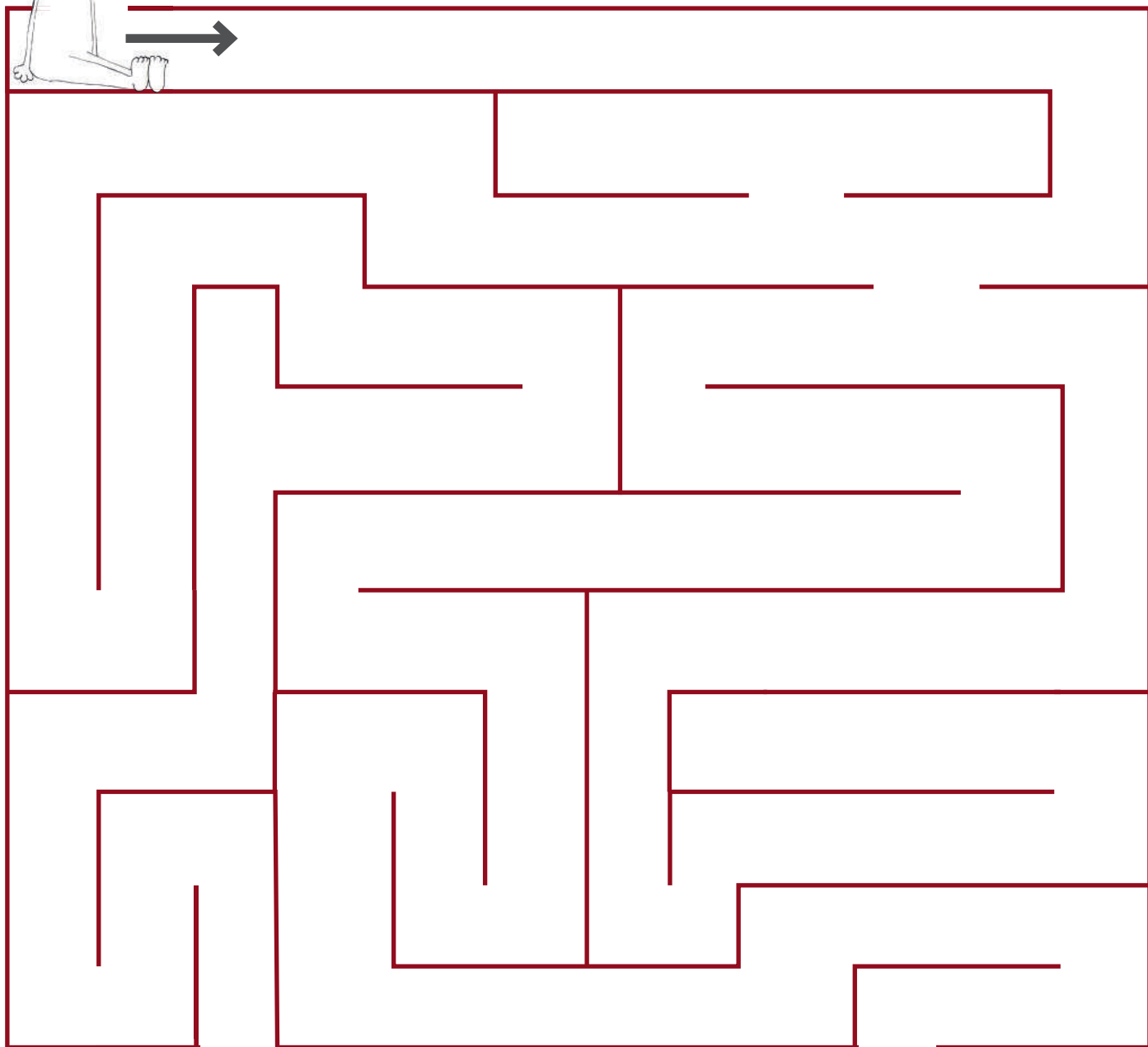
Alter: ab 5 Jahren

Material: Arbeitsblatt „Finde das Handtuch!“, Stift

So geht's:

1. Das Hasenkind hat sein Handtuch verloren und benötigt die Hilfe der Kinder. Teilen Sie Ihrer Gruppe das Arbeitsblatt „Finde das Handtuch!“ und einen Stift aus. Jedes Kind versucht nun, das Hasenkind durch das Labyrinth zu führen, um das Handtuch wiederzufinden. Gelingt es den Kindern tatsächlich den Weg zum Handtuch und nicht etwa den zum Föhn zu finden?

Finde das Handtuch!



Hasenkind-Vorlage

